

Cecort

Cortinas de Cristal



CORREDERA CRISTAL SG-D12 EVO II



PRODUCTO CERTIFICADO Y HOMOLOGADO

PRODUCTO
100% NACIONAL
¡Garantizado!

965 50 28 82

www.cecort.es

SG-D12

CARACTERÍSTICAS TÉCNICAS



SG-D12



La Corredera de Cristal SG-D12 es un sistema de puertas de cristal deslizantes que se compone de paneles móviles de vidrio de seguridad templado colocado en una hoja, enmarcados en perfiles de aluminio.

En la parte superior, los cristales se sujetan al perfil por un sistema de burletes y, en la parte inferior, los cristales van adheridos al perfil sujetos por presión.

El diseño del perfil inferior del marco permite elegir entre un sistema de doble, triple o cuadruple carril sobre los que se deslizan los paneles de cristal. Si se quiere, es posible instalar el perfil inferior del marco embutido en el suelo.

El marco inferior de aluminio es ajustable en $\pm 2,5$ mm para acomodarse a las condiciones constructivas del lugar de instalación, gracias a unos niveladores incorporados en su diseño.

Los paneles móviles de cada extremo incorporan en el lateral un perfil adicional a modo agarre para facilitar la apertura y el cierre de los mismos.

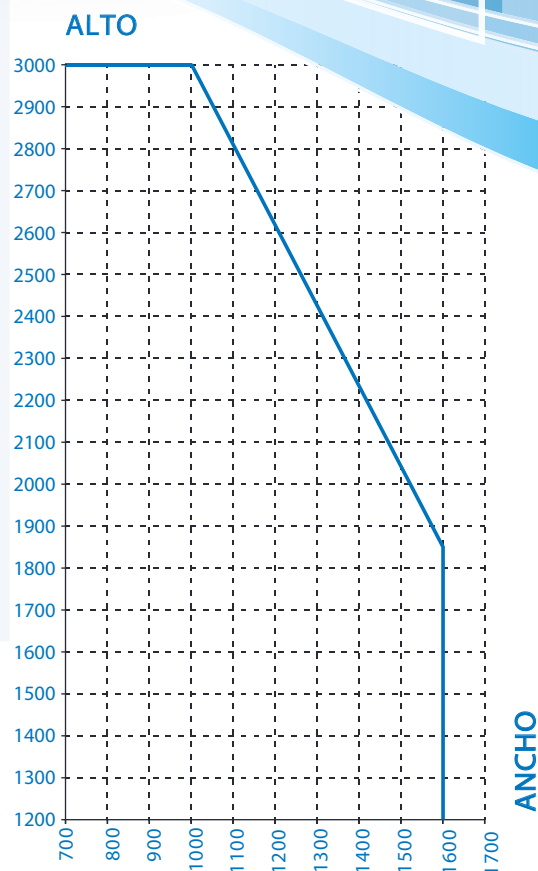
Los perfiles del marco pueden compensar hasta 20mm de irregularidad en las superficies sobre las que se van a fijar.

Los paneles están provistos de un sistema de remolque entre ellos de modo que, cuando se cierre o abra la hoja del carril interior, todas las demás que se mueven en la misma dirección la seguirán automáticamente.

DETALLES TÉCNICOS

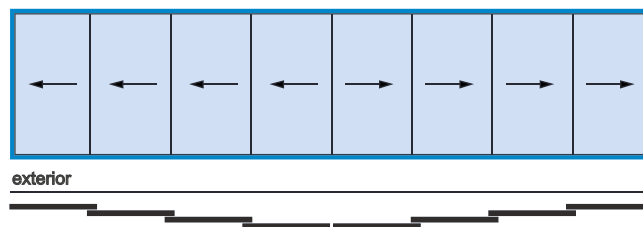
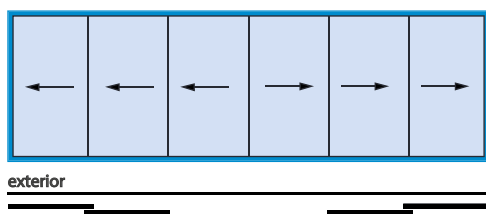
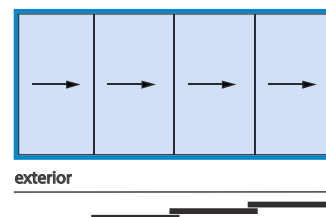
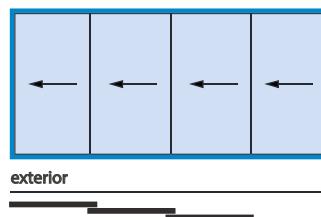
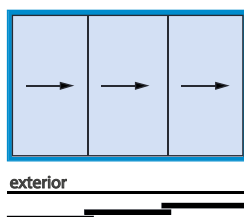
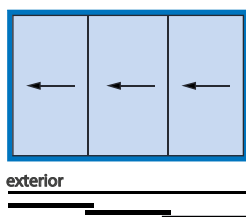
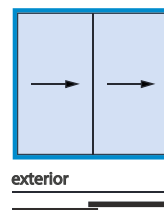
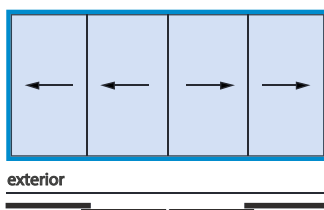
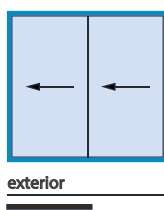
ESPECIFICACIONES TÉCNICAS DEL PRODUCTO:

- Los carriles del sistema SG-D12 permiten desde 2 hasta 8 hojas aumentando el número en múltiplos de 2 o de 3.
- El sistema de montaje es sencillo y en seco, lo cual facilita una instalación limpia y rápida.
- Los rodamientos de aguja permiten soportar hasta 65 kg.
- Los perfiles de aluminio pueden solicitarse en toda la gama de acabados: imitación madera, lacado y anodizado.
- Las hojas de vidrio templado tienen unas dimensiones máximas de 3000 x 1600 mm con un vidrio de espesor de 10 mm.
- Tanto el marco como las hojas son regulables: desde su punto medio 2,5mm en el marco y 3,5mm en las hojas.
- Los perfiles del marco pueden compensar hasta 20mm de irregularidad en las superficies sobre las que se van a fijar.
- Peso máximo de cada panel es de 80kg.
- Gran calidad de acabado y durabilidad de los accesorios garantizada gracias al uso de materiales resistentes y de bajo mantenimiento.
- Regulación de hoja de hasta 2mm para un ajuste perfecto con los carriles.

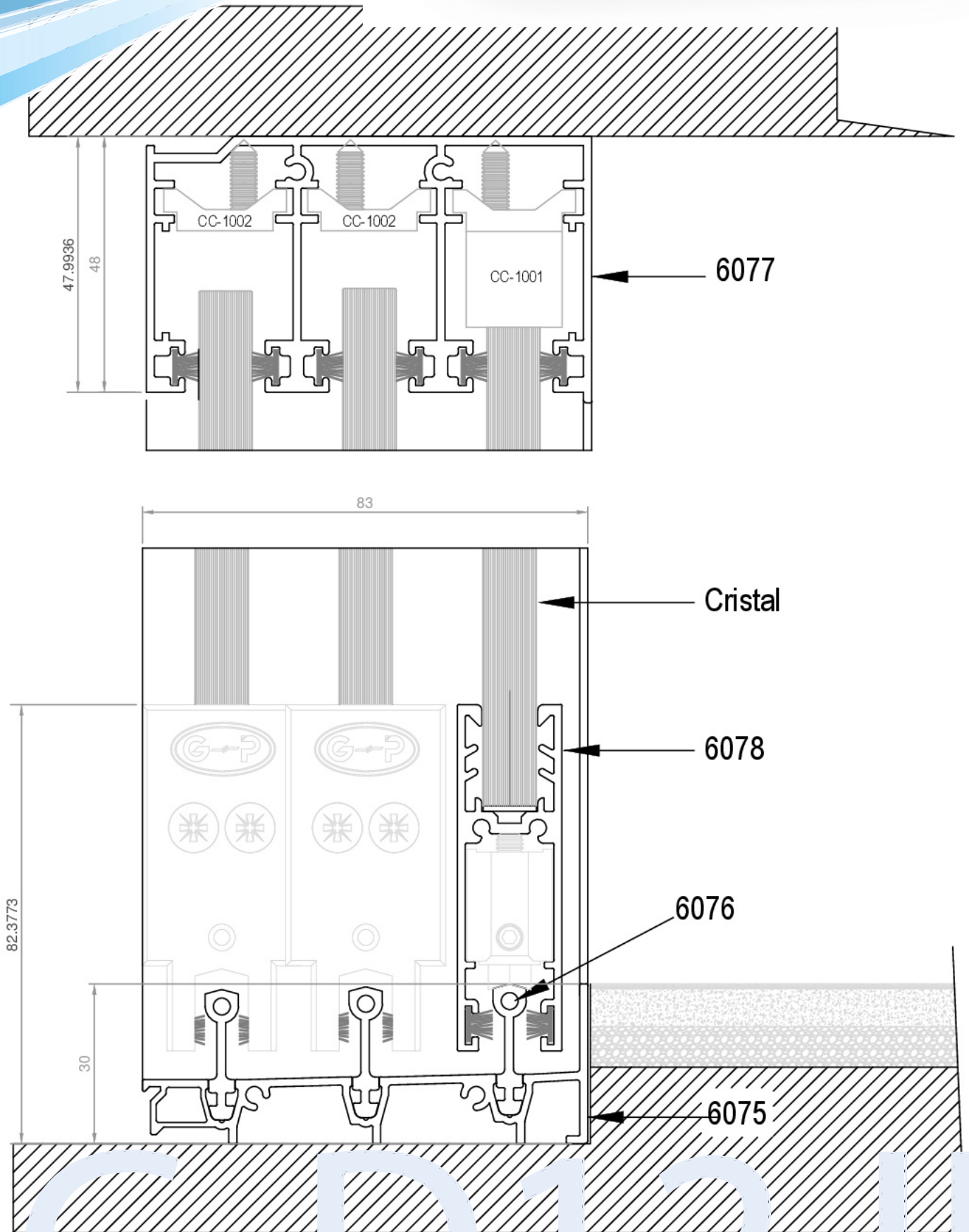


Cecort
Cortinas de Cristal

OPCIONES DE MONTAJE SG-D12



SECCIONES SG-D12



SG-D12

DETALLES TÉCNICOS



Cerradura

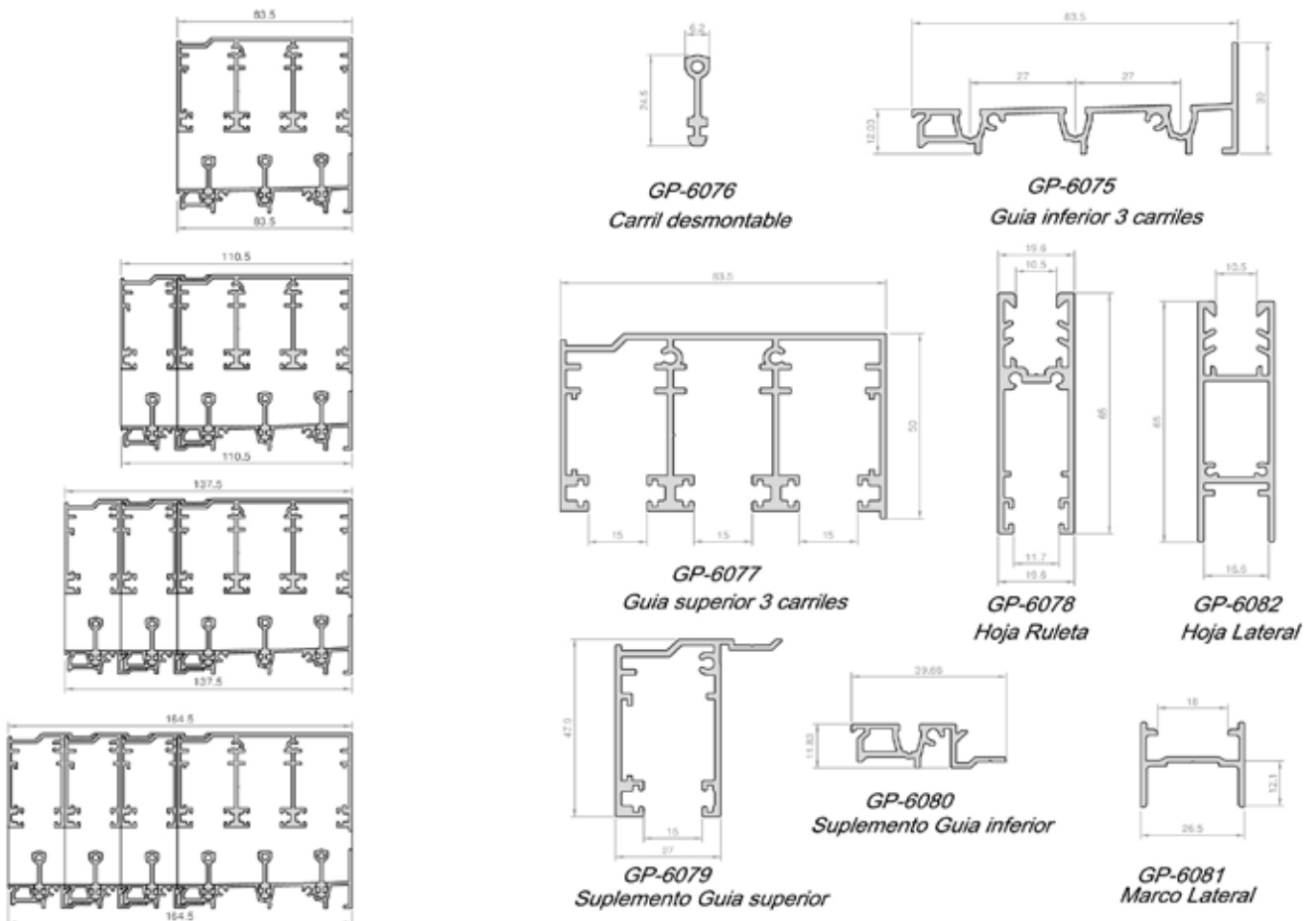


Perfil inferior y perfil de hoja



Remate lateral con cierre y hoja tirador

PERFILES CORREDERA CRISTAL SG-D12



SG-D12 EVOLUTION

DATOS DEL CLIENTE

Nombre _____ DNI/CIF _____
Dirección _____ Móvil _____
Población _____ Email _____

SG-D12 EVOLUTION **PRESUPUESTO** **PEDIDO Nº** _____



www.cecort.es
Tl. 965 502 882
presupuestos@cecort.es

Perimetro exterior del cerramiento en mm.

Ancho _____ Alto _____

Vidrio templado

10 mm Transparente
Otros _____

Nº de carriles

2 3 4 5 6

Nº de hojas

El fabricante indica el nº de hojas
 Deseo especificar nº de hojas _____

Sentido y almacenaje de las hojas

Izquierda Ambos lados Derecha

Ubicación

de suelo a techo sobre muro/barandilla altura _____

Cierre en marco lateral y hoja

Cremona Tirador uñero cromo
 Cierre embutido en hoja Posición mm desde _____
 Cerradura central con llave Suelo Techo

Color perfilera

SUPERIOR **INFERIOR**
Blanco _____
Ral basico _____
Anodizado _____
Imit. Madera _____
Ral especial _____

Perfiles laterales

remate lateral

Color _____

Transporte y embalaje

embalado agencia de transporte
 no embalar recogida en fabrica

NOTAS

Fecha, firma y sello